



الإمارات العربية المتحدة
وزارة التربية والتعليم

إدارة التسجيل والإرشاد الطلابي Admissions and Student Counselling Department



الإمارات العربية المتحدة
وزارة التربية والتعليم

Admissions and Student Counselling Department

إدارة التسجيل والإرشاد الطلابي

Our goals:

- Develop and implement strategies to bridge the gap between secondary and post-secondary education.
- Create awareness and provide valuable advice to students, parents and schools about higher education institutions and application and enrollment trends through the academic guidance workshops.
- Enroll students into federal higher education institutions in the United Arab Emirates and scholarships to study abroad under the sponsorship of the Ministry of Education.

أهدافنا:

- وضع وتنفيذ استراتيجيات لسد الفجوة بين التعليم الثانوي و ما بعد الثانوي.
- التركيز على خلق وعي وإدراك لدى الطلبة وأولياء أمورهم حول فرص التعليم العالي وذلك من خلال الإرشاد الأكاديمي و عقد ورش العمل.
- تسهيل عملية الإلتحاق الطلبة في مؤسسات التعليم العالي الحكومية و البعثات الخارجية وذلك عن طريق طلب الإلتحاق الإلكتروني الموحد.



الإمارات العربية المتحدة
وزارة التربية والتعليم

التواريخ الهامة لإدارة التسجيل والإرشاد الطلابي:


رقم المهمة	المهمة / النشاط	تاريخ البداية	تاريخ النهاية
1	البدء باستقبال طلبات الالتحاق بمؤسسات التعليم العالي والبعثات الخارجية للعام الجامعي 2020 / 2021	10 نوفمبر 2019	30 أبريل 2020
1	Receive online applications for AY 2020 / 2021 فتح خدمة التعديل على طلب الالتحاق	17 نوفمبر 2019	30 أبريل 2020
1	Student application amendment ورش تدريب المرشدين الأكاديميين	11 نوفمبر 2019	24 نوفمبر 2019
1	Workshope for schools councers برنامج الارشاد الطلابي (ضمن جداول محددة ومعتمدة)	نوفمبر 2019	فبراير 2020
1	Annual joint school guidance counselling فتح رابط الطلبة المؤهلين للمؤسسات للبدء بتنفيذ القبول المبكر المشروط	يناير 2020	مايو 2020
1	Early conditional approval stage اطلاق استمارة الفحص الطبي	يناير 2020	يناير 2020
1	Midecal Form المشاركة في معرض التعليم الدولي (مركز أكسيو الشارقة)	22 يناير 2020	24 يناير 2020
1	Sharjah Education Expo المشاركة في معرض عجمان الدولي للتعليم والتدريب	3 مارس 2020	5 مارس 2020
1	Ajman International Education & Training Exhibition توفير رسالة القبول المشروط للطلبة	مايو 2020	مايو 2020
1	Providing conditional acceptance offers to students تأكيد اعتماد الطلبة على رسائل القبول المبكر	مايو 2020	مايو 2020
1	Students to confirm the conditional acceptance offer القبول النهائي	يونيو 2020	يونيو 2020
1	Final Approve		

* سيتم تحديث الموقع للتسجيل بهذه التواريخ، يرجى متابعة الموقع خلال فترة التسجيل في الصفحة الإلكترونية.



الإمارات العربية المتحدة
وزارة التربية والتعليم

إدارة التسجيل والإرشاد الطلابي



إجراءات وآلية التسجيل

Registration and Admission Process



General admission requirements:

- An applicant must be a UAE national, or their mother must have UAE citizenship.
- The applicant must fill in the online application form which is available on the Ministry of Education's website and submit the required documents.
- The applicant must take the Emirates Standardized Test (EmSAT) and achieve the score that meets the eligibility criteria in the desired institution.

متطلبات التسجيل العامة:

- أن يكون الطالب من مواطني دولة الإمارات العربية المتحدة أو أبناء المواطنات
- تعبئة طلب الإلتحاق الإلكتروني وإستيفاء جميع البيانات و الوثائق المطلوبة
- أداء إختبار الإمارات القياسي (EMSAT)



الإمارات العربية المتحدة
وزارة التربية والتعليم

إدارة التسجيل والإرشاد الطلابي

Higher education institutions and scholarships to study abroad

Emirati and mother national
secondary school graduates are
eligible for studies at

- United Arab Emirates University (UAEU)
- Higher Colleges of Technology (HCT)
- Zayed University (ZU)
- Abu Dhabi Polytechnic (AD Poly)
- Fatima College of Health Sciences (FCHS)
- Abu Dhabi Vocational Education and Training Institute (ADVETI)
- Khalifa University (KU)
- Mohammed V University (Abu Dhabi), and
- Scholarships to study abroad under the sponsorship of the Ministry of Education
- Sorbonne university

طلب الالتحاق (مؤسسات التعليم العالي الحكومية والبعثات الخارجية)

باستخدام طلب الالتحاق الالكتروني يتمكن طلبة الصف الثاني عشر
(المواطنين وأبناء المواطنين) التسجيل بمؤسسات التعليم العالي الحكومية
أدناه المتمثلة وكذلك البعثات الخارجية. لمزيد من المعلومات يرجى زيارة

الموقع

- جامعة الإمارات العربية المتحدة
 - كليات التقنية العليا
 - جامعة زايد
 - أبوظبي بوليتكنك
 - كلية فاطمة للعلوم الصحية
 - معهد أبوظبي للتعليم و التدريب المهني
 - جامعة خليفة
 - جامعة محمد الخامس (أبوظبي)
 - البعثات الخارجية
 - جامعة السوربون
- 



الإمارات العربية المتحدة
وزارة التربية والتعليم

إدارة التسجيل والإرشاد الطلابي

مؤسسات التعليم العالي الخاصة

للطلبة الراغبين بالدراسة في مؤسسات أخرى (الغير مدرجة في طلب الالتحاق)، يرجى زيارة الرابط أدناه والتأكد من اعتماد المؤسسة التعليمية والبرنامج الدراسي وكذلك الدرجة العلمية:

<https://www.caa.ae/caa/DesktopModules/InstInfo.aspx>



How to apply?

1. Go to www.moe.gov.ae
2. Click on 'higher Education /'service actalog
3. Click on 'Enroll / register students in public institutions of higher education and scholarships'



كيفية التقديم؟

١. الدخول على موقع وزارة التربية والتعليم www.moe.gov.ae
٢. الدخول على ايقونة التعليم العالي ومعرض الخدمات
٣. الانتقال بالضغط على التسجيل لمؤسسات التعليم العالي الحكومية والبعثات الخارجية

ملاحظة:-

لضمان حصولك على مقعد دراسي في مؤسسات التعليم العالي المدرجة تحت طلب الالتحاق الإلكتروني، يجب عليك التسجيل واستيفاء جميع المطلوب من بيانات ووثائق ثبوتية والتأكد من تسجيلك عن طريق مدرستك للتقدم لاختبار الإمارات القياسي EMSAT الذي يُعتبر جزء من عملية قبولك في المؤسسة التعليمية.

In order to secure a place in one of the higher education institutions (refer slide 6), students must ensure to fill in the online application and upload all the required documents in the online portal. The school must ensure that students sit for the Emirates Standardized Test (EmSAT), which is one of the admission requirements to apply for higher education institutions.



4- Click on 'Start Service'

٤- الضغط على أيقونة ابدأ الخدمة







The screenshot shows the website interface for the Ministry of Education and Higher Education. The top navigation bar includes links for 'الوظائف', 'روابط مهمة', 'المشاركة الالكترونية', 'البيانات المفتوحة', 'المركز الإعلامي', 'الخدمات الالكترونية', 'التشريعات', 'عن الوزارة', and 'الرئيسية'. The main heading is 'طلب التسجيل لمؤسسات التعليم العالي الحكومية والبعثات الخارجية'. Below the heading, there is a breadcrumb trail: 'الرئيسية / الخدمات الالكترونية / بطاقة الخدمة / طلب التسجيل لمؤسسات التعليم العالي الحكومية والبعثات الخارجية'. A red arrow points to a button labeled 'ابدأ الخدمة' (Start Service), which is circled in red. Below the button, there is a section titled 'خطوات تقديم الخدمة' (Steps to provide the service) with four icons representing the steps: 'تسليم الوثيقة' (Document submission), 'دراسة الطلب' (Request review), 'تعبئة الطلب إلكترونياً' (Online request completion), and 'انشاء حساب/ تسجيل الدخول' (Account creation/login).



5- Student Registration

٥- نظام التسجيل الموحد

الإمارات العربية المتحدة
وزارة التربية والتعليم

بحث متقدم بحث | English      

مرحباً بكم في نظام التسجيل الوطني الموحد الذي يتيح لطلبة الصف الثاني عشر التسجيل في مؤسسات التعليم العالي الحكومية والبعثات الخارجية (على نفقة وزارة التربية والتعليم) عن طريق طلب التحاق موحد، يلتزم الطالب بتعبئته خلال الفترة الزمنية المحددة.


يرجى التكرم اختيار الطلب حسب الفئات المذكورة أدناه:

أعزائنا طلبة الصف الثاني عشر للعام الدراسي 2019/2020

نود إعلامكم بأنه سوف يتم إطلاق طلب الالتحاق يوم الأحد الموافق 10 نوفمبر 2019 للطلبة الراغبين بالالتحاق بمؤسسات التعليم العالي الحكومية والبعثات للعام الجامعي 2020/2021

الولوج إلى صفحة الطالب

1





6- Click on 'Create New User'

٦- الضغط على ايقونة انشاء مستخدم جديد

صفحة الدخول
الرئيسية / صفحة الدخول

تسجيل الدخول

اسم المستخدم (UserName)

الرقم السري

تذكرني

تسجيل الدخول

انشاء مستخدم جديد



الإمارات العربية المتحدة
وزارة التربية والتعليم

Please ensure that
all the required
fields are filled in
accurately.

نوع الحساب

نوع الحساب

بيانات الحساب الإلكتروني

اسم المستخدم (UserName)

البريد الإلكتروني

الرقم السري

تأكيد الرقم السري

المعلومات الشخصية

الاسم الأول

الاسم الأوسط

الاسم الأخير

العنوان

الجنس

اللقب

الهاتف المحمول

الهاتف الثابت

حالة الإقامة

سواكن

مقيم

زائر

حملة جواز الدولة فقط

لا يحمل أوراق ثبوتية

رقم الهوية الاماراتية

التحقق المزدوج

تفعيل خاصية التحقق المزدوج

السلامة الأمان

نجاسة السؤال الأمني

الشروط والاحكام

مقدمة 1

لقد قرأت الأحكام والشروط وأوافق عليها

تسجيل مستخدم جديد

الضغط على أيقونة انشاء مستخدم
جديد

- نوع الحساب - طالب تعليم عالي -
- البدء بتعبئة الخانات للحصول على اسم مستخدم وكلمة المرور الخاصة بكل طالب

ملاحظة:-

يجب عليك ادراج جميع البيانات في هذه الصفحة مع ضرورة التأكد من صحة المعلومات المدخلة بالنسبة ل (رقم بطاقة الهوية ، رقم الهاتف المتحرك ، البريد الإلكتروني)

الضغط على أيقونة تسجيل مستخدم
جديد

Click on 'Register New User'



7- Click the button: I agree

٧- الضغط على ايقونة (أوافق)

معلومات هامة



عزيزي الطالب / الطالبة

مرحباً بكم في بوابة طلب التسجيل الوطني الموحد. يعتبر الطلب وثيق رسمية و عليك التأكد من دقة المعلومات التي سوف تقوم بتعبئتها. قبل البدء بالتعبئة يرجى التكرم منكم بالإطلاع على المعلومات الهامة بما تخص طلب الالتحاق .

الدليل

1. بيانات الطالب: يجب عليك ملئ هذه الخانات بدقة ووضوح كما هي مدونه في جواز السفر و خلاصة القيد وبطاقة هوية الإمارات.
2. عنوان التواصل: تستخدم هذه البيانات لتسهيل عملية التواصل معك خلال العام الدراسي وتزويدك بالمستجدات والتواريخ الهامة. لذا عليك تزويدنا بأرقام الهواتف الصحيحة والأخص رقم الهاتف النقال الذي من خلاله سوف يتم إرسال الرسائل النصية القصيرة.
3. الحالة الصحية: من المهم أن تزودنا بالمعلومات عن حالتك الصحية وخاصة إذا كنت من أصحاب الهمم أو من اللذين يعانون من مرض مزمن يحتاج إلى عناية خاصة. يحرص إدارة التسجيل و الإرشاد الطلابي وكذلك مؤسسات التعليم العالي على هذه المعلومات ليبتسلى لنا العمل على توفير ما يلزم من خدمات وعناية خاصة بهم.
4. بيانات المدرسة: تحديداً للمنطقة التعليمية واسم المدرسة والفرع الدراسي مهم جداً. لذا احرص على اختيار هذه المعلومات بدقة و بالأخص لطلبة المدارس الخاصة فيما يتعلق بتحديد المنهج الدراسي .

- في حال تم تحديد جامعة الإمارات العربية المتحدة يتم تحديد ثلاث كليات من التي تطرحها الجامعة
- وفي حال تطلب تحديد الإمارة يتوجب إختيار القرب لمقر سكنك
- أما في حال تقدمت للبعثات الخارجية يتم تحديد دولة التي ترغب بإستكمال دراستك بها وإختيار التخصص الدراسي ويتم تحديد الإختيار الثاني بدقة لضمان قبولك في حال عدم إستيفاء لشروطك للإختيار الأول
- إذا كانت جامعة الإمارات. جامعة خليفة أو معهد التكنولوجيا التطبيقية إحدى إختياراتك سيسمح لك بالتسجيل في الكليات حسب الفرع الدراسي (مسارين العام و المتقدم) التي تدرسه في المرحلة الثانوية
- من المهم إختيار فرع المؤسسة الأقرب إلى مكان إقامتك هذا بما يخص إختيارك لفرع كليات التقنية أو جامعة زايد أو الكليات و المعاهد التابعة لمركز أبوظبي للتعليم و التدريب المهني و التقني و

باكمالك للخطوات الخمس السابقة تكون قد أتممت تعبئة بيانات طلب الالتحاق وبالتالي ستحصل على رقم الطلب الخاص بك (2019xxxxx) ومن ثم تأتي مرحلة هامة جدا وهي تحميل الأوراق الثبوتية المطلوبة (موضحة في دليل الطالب). في حالة نقص إحدى هذه الوثائق سيعتبر الطلب ناقصا وقد لا ينظر فيه من قبل مؤسسات التعليم العالي بالاضافة للبعثات الخارجية.

بإمكانك الرجوع إلى صفحتك الإلكترونية متى أردت خلال العام الدراسي باستعمال اسم المستخدم وكلمة المرور وذلك للتواصل معنا وغيرها من الخدمات التي سوف تتوفر لك. تمنياتنا لكم بدوام التوفيق والنجاح...

اقر أنا الطالب / الطالبة بأنني قمت بالإطلاع وقراءة التعليمات وأن جميع البيانات التي سوف أودونها في الطلب والمستندات المرفقة صحيحة ودقيقة.

لا مانع لدى وزارة التربية و التعليم و مؤسسات التعليم الحكومية للإفصاح عن المعلومات الخاصة بي إلى جهة أخرى للاستخدام الرسمي.

أوافق



8- الضغط على أيقونة استمر في التقدم بطلب

8- Click 'Continue with your application'

تطبيق طالب

بيانات الطالب

العنوان للتواصل

بيانات المدرسة

الحالة الصحية

اختيار المؤسسات التعليمية

الرجاء تعبئة الأقسام الخمسة المطلوبة - بيانات الطالب، عنوات التواصل، بيانات المدرسة، الحالة الصحية وإختيار المؤسسات التعليمية- لاستكمال طلب الالتحاق و الحصول على رقم الطلب وافقت الشروط

استمر في التقدم بطلب



Important fields in the student portal:

- Student information
- Address and communication
- School information
- Health status
- Higher education institutions
- Final confirmation
- Upload documents

محتويات صفحة الطالب الإلكترونية:

- بيانات الطالب
- العنوان والتواصل
- بيانات المدرسة
- الحالة الصحية
- اختيار مؤسسات التعليم العالي الحكومية
- تأكيد البيانات
- تحميل الوثائق

يجب على الطالب التأكد من تعبئة جميع الحقول بمعلومات دقيقة

Please make sure to fill all the fields with accurate information



الإمارات العربية المتحدة
وزارة التربية والتعليم

إدارة التسجيل والإرشاد الطلابي

تطبيق طالب

بيانات الطالب

بيانات الطالب

الجنسية

الاسم باللغة العربية

الاسم باللغة الإنجليزية

تاريخ الميلاد

الجنس

الخالقة الاجتماعية

البلد

رقم بطاقة الهوية

رقم خلاصة قيد الطالب

رقم الأسرة

رقم الطقة

رقم جواز سفر الطالب

نوع الجواز

الرقم الموحد

رقم الأصابة

مكان إصدار الجواز

تاريخ الإصدار

تاريخ انتهاء جواز سفر الطالب

مكان الميلاد باللغة الإنجليزية

اسم الأم باللغة الإنجليزية حسب جواز السفر

اسم الأم باللغة العربية حسب جواز السفر

رقم بطاقة الهوية

رقم خلاصة القيد

رقم جواز السفر

تاريخ الإنهاء

إغلاق

اعتماد البيانات

بيانات الطالب
Student information



الإمارات العربية المتحدة
وزارة التربية والتعليم

إدارة التسجيل والإرشاد الطلابي

العنوان للتواصل	
مدينة الإقامة	بيانات الطالب ✓
الهاتف المتحرك	العنوان للتواصل ✓
هاتف متحرك آخر	بيانات المدرسة ✓
البريد الإلكتروني	الحالة الصحية ✓
مدينة الإقامة	اختيار المؤسسات التعليمية ✗
عنوان السكن	
المنطقة السكنية	
هاتف المنزل/السكن	
اسم ولي الأمر باللغة الإنجليزية	
صلة قرابة ولي الأمر	
مؤهل العلمي الخاص بولي الأمر	
المهنة الخاصة بولي الأمر	
رقم هاتف ولي الأمر	
البريد الإلكتروني لولي الأمر	



العنوان للتواصل
Address for communication



بيانات المدرسة

***المدرسة**

▼

***المنطقة التعليمية**

▼

اسم المدرسة*

▼

القسم الملحق به*

▼

المرحلة الدراسية*

▼

المنهاج الدراسي

▼

SIS Student Number

▼

إغلاق اعتماد البيانات

- ✓ بيانات الطالب
- ✓ العنوان للتواصل
- ✎ بيانات المدرسة
- الحالة الصحية
- اختيار المؤسسات التعليمية



بيانات المدرسة
School information



[خروج](#)

تطبيق طالب

بيانات المدرسة - Grade 12	
المدرسة	مدرسة حكومية - صباحية
المنطقة التعليمية	العين
اسم المدرسة	الزايدية للتعليم الثانوي للبنات
القسم الملتحق به	المسار المتقدم
المرحلة الدراسية	12
المنهاج الدراسي	منهاج وزارة التربية و التعليم
SIS Student Number	

[تعديل](#)

[استمر في التقدم بطلب - Grade 10](#) [استمر في التقدم بطلب - Grade 11](#)

- بيانات الطالب
- العنوان للتواصل
- بيانات المدرسة
- الحالة الصحية
- اختيار المؤسسات التعليمية

يجب على الطالب التأكد من تعبئة بيانات الصف العاشر والحادي عشر



بيانات صحية

من المهم أن تزودنا بالمعلومات عن حالتك الصحية وخاصة إذا كنت من أصحاب الهمم أو من اللذين يعانون من مرض مزمن يحتاج الى عناية خاصة.

هل أنت من أصحاب الهمم أو تعاني من مشكلة صحية مزمنة *

▼

ملاحظة هامة :

عزيزي الطالب/ الطالبة يرجى العلم بان هذه الصفحة خاصة بالطلبة ممن هم من أصحاب الهمم وممن يعاونون من حالات مرضية مزمنة وتحتاج إلى عناية طبية خاصة، لذا يرجى أخذ الدقة أثناء إدراج المعلومات وكذلك إرفاق التقارير الطبية التي توضح حالتك الصحية ولن يتم قبول التقرير الطبي الصادر من صة المدرسة، سيتم التعامل مع هذه المعلومات بسرية من قبل المؤسسة التي ترغب بالالتحاق بها.

إغلاق اعتماد البيانات

بيانات الطالب ✓

العنوان للتواصل ✓

بيانات المدرسة ✓

الحالة الصحية ✎

اختيار المؤسسات التعليمية

الحالة الصحية
Health status

Students with disabilities or special educational needs, impairment or chronic medical condition, must complete the health status section in the application form. All valid and relevant documents relating to the medical condition must be uploaded. Institutions have access to the medical information of their students in order to be able to provide students with appropriate medical support along with proper academic environment. The medical information of a student will not influence the acceptance decision and the information will be kept strictly confidential.

الطلبة ممن هم من أصحاب الهمم وممن يعاونون من حالات مرضية مزمنة وتحتاج إلى عناية طبية خاصة، التأكد من إدراج المعلومات وكذلك إرفاق التقارير الطبية التي توضح حالة الطالب الصحية وسيتم التعامل مع هذه المعلومات بسرية من قبل المؤسسة التي سيلتحق بها الطالب.



اختيارك للمؤسسات التعليمية

يمكنك الحصول على كل المعلومات اللازمة من المؤسسات المعنية أو قسم القبول و الإرشاد الطلابي في وزارة التربية و التعليم عزيزي الطالب يجب عليك إلى مؤسستين حسب الأولوية.

اختيارك للمؤسسات التعليمية

الإختيار الأول*

إغلاق

اعتماد البيانات

- ✓ بيانات الطالب
- ✓ العنوان للتواصل
- ✓ بيانات المدرسة
- ✓ الحالة الصحية
- ✎ اختيار المؤسسات التعليمية

اختيار المؤسسات التعليمية
Choosing institutions



الإمارات العربية المتحدة وزارة التربية والتعليم

إدارة التسجيل والإرشاد الطلابي

بيانات الطالب	بيانات المدرسة
الاسم باللغة العربية	الاسم باللغة العربية
الاسم باللغة الإنجليزية	الاسم باللغة الإنجليزية
تاريخ الميلاد	تاريخ الميلاد
الجنس	الجنس
الدولة الاجتماعية	الدولة الاجتماعية
الجنسية	الجنسية
رقم بطاقة الهوية	رقم بطاقة الهوية
رقم بطاقة قيد الطالب	رقم بطاقة قيد الطالب
رقم الأسرة	رقم الأسرة
رقم البلدة	رقم البلدة
رقم جواز سفر الطالب	رقم جواز سفر الطالب
نوع الجواز	نوع الجواز
الرقم الموحد	الرقم الموحد
رقم السيارة	رقم السيارة
مكان إصدار الجواز	مكان إصدار الجواز
تاريخ الإصدار	تاريخ الإصدار
تاريخ انتهاء جواز سفر	تاريخ انتهاء جواز سفر
مكان الميلاد باللغة الإنجليزية	مكان الميلاد باللغة الإنجليزية

العنوان للتواصل
رقم صندوق البريد
إمارة (مكتب صندوق البريد)
المنطقة
الإمارة
مدينة الإمارة
المطابق المدرج
شماره مدرج آخر
البريد الإلكتروني
عنوان السكن
المنطقة السكنية
شماره المنزل/السكن
اسم ولي الأمر باللغة الإنجليزية
هاتفه قرابة ولي الأمر
هاتفه رقم ولي الأمر
هاتفه رقم ولي الأمر
المنطقة الخاصة بولي الأمر
رقم هاتف ولي الأمر
البريد الإلكتروني لولي الأمر

بيانات المدرسة
المدرسة
المنطقة التعليمية
اسم المدرسة
القسم الخاص به
المرحلة الدراسية
المفتاح الدراسي

بيانات صحية
هل أنت من أصحاب الهمم أو تعاني من لا
مضاعفة صحية مزمنة

اختيارات للمؤسسات التعليمية
الإختيار الأول : جامعة الإمارات العربية المتحدة
1- لغير المتواجدين
2- الليرة
3- التامم الإنسانية والاجتماعية
هل ترغب في الحصول على شغل فني في الجامعة
الإختيار الثاني : كليات تقنية العليا
الكلية
التخصص

بيانات الهاتف
تعداد الهاتف

٩- الضغط على ايقونة اعتماد البيانات
9- Click on 'Data'



١٠- الحصول على رقم طلب الالتحاق 10- Receive an application number

خروج استمارة الفحص الطبي الاستفسار والتواصل طلب التغيير التقارير بيانات طلب الالتحاق / تحميل الوثائق

mohammad ali abdulla mohammad - 201900029

تطبيق طالب

201900029

- بيانات الطالب ✓
- العنوان للتواصل ✓
- بيانات المدرسة ✓
- الحالة الصحية ✓
- اختيار المؤسسات التعليمية ✓
- تحميل الوثائق ✗
- تأكيد البيانات ✓

تم تسجيل بيانات طلب الالتحاق بنجاح
يرجى الاحتفاظ بهذا الرقم لتسهيل عملية التواصل مع إدارة التسجيل والإرشاد الطلابي لأي أمر متعلق بطلبك

هذا هو رقم طلبك:

طباعة التالي



تحميل الوثائق Upload Documents

يرجى التأكد من نوع الوثيقة المحملة
Please ensure to choose the
correct document type

Sri Naga Venkata Kiran Chalancharla - 202000005

تطبيق طالب

202000005

- بيانات الطالب
- العنوان للتواصل
- بيانات المدرسة
- الحالة الصحية
- اختيار المؤسسات التعليمية
- تحميل الوثائق
- تأكيد البيانات

*Photograph

Browse...

*First page of the passport

Browse...

*Unified page

Browse...

*Emirate ID - Front

Browse...

*Emirate ID - Back

Browse...

*National ID student's page

Browse...

*National ID father's page

Browse...

إيداع / تحميل

بعد التأكد من نوع الوثيقة و الحجم
المسموح به يرجى الضغط على خانة
ايداع او تحميل



الإمارات العربية المتحدة
وزارة التربية والتعليم

إدارة التسجيل والإرشاد الطلابي

دليل الوثائق المطلوبة
**Documents required to
complete the application**



الإمارات العربية المتحدة
وزارة التربية والتعليم

إدارة التسجيل والإرشاد الطلابي

UAE National Students

Passport


A clear copy of valid passport with unified number and Al Ethbara

جواز السفر

يجب أن تكون النسخة المحملة واضحة وسارية المفعول تحتوي على صفحة بيانات الطالب وصفحة الإضبارة والرقم الموحد، وفي حال عدم توفر احدي الصفحتين لن يتم اعتماد الوثيقة

Note:

Holders of Diplomatic/Private passport MUST submit the unified number and Al Ethbara



ملاحظة:-

لحاملي الجواز
الدبلوماسي و الجواز
الخاص من
الضروري ارفاق
صفحة الرقم الموحد



Emirates ID card

A clear copy of valid Emirates ID card
(both sides)

بطاقة الهوية

يجب أن تكون النسخة المحملة واضحة من
الجانبين و سارية المفعول، وفي حال عدم توفر
احدى الصفحتين لن يتم اعتماد الوثيقة





Family Book/National ID

A clear copy of two (2) pages –
Father's page and student page

خلاصة القيد

يجب أن تتضمن صفحتي رب الأسرة و صفحة الطالب،
وفي حال عدم توفر احدي الصفحتين لن يتم اعتماد
الوثيقة

Note:

The ID
number at
the
bottom of
the pages
must be
the same
and copies
uploaded
must be
clear.

المولود الرابع

المولود الثالث

اسم المولود: الجنس: اسم المولود: الجنس:

محل وتاريخ الميلاد: محل وتاريخ الميلاد:

بالاحرف: بالاحرف:

اسم الام ووالدها: اسم الام ووالدها:

المهنة: المهنة:

ملاحظات: ملاحظات:

توقيع ماسك السجل: توقيع ماسك السجل:

رقم الخلاصة

اسم الام: اسم الام:

اسم الابنة: اسم الابنة:

رقم البلدية: رقم البلدية:

رقم الأسرة: رقم الأسرة:

التابع: التابع:

السنون: السنون:

اسم الام: اسم الام:

اسم الاب: اسم الاب:

المهنة: المهنة:

رقم البلدية: رقم البلدية:

رقم الأسرة: رقم الأسرة:

التابع: التابع:

السنون: السنون:

ملاحظات: ملاحظات:

توقيع ماسك السجل: توقيع ماسك السجل:

رقم الخلاصة

ملاحظة:-

صفحة رب الأسرة
لابد ان تكون
واضحة مع وضوح
الرقم المطبوع أيضاً
ولابد أن يكون رقم
صفحة الطالب هو
ذات رقم صفحة
رب الأسرة



الإمارات العربية المتحدة
وزارة التربية والتعليم

إدارة التسجيل والإرشاد الطلابي

Photograph

The photograph must be recent, colored, clear, front view, full face with white background.

صورة شخصية

يجب ان تكون الصورة رسمية ، حديثة، ملونة، واضحة





Mother-national students

الطالبة فئة أبناء المواطنين

Student's documents :-

وثائق الطالب هي :-

1. Passport

A clear copy of the valid passport with the Unified number

١. جواز سفر الطالب

يجب أن تكون النسخة المحملة واضحة و سارية المفعول

2. Unified Number

If you do not have a Unified number in your passport, please visit the Passport Authority to get the unified number.

٢. الرقم الموحد

في حالة عدم تدوين الرقم الموحد في جواز سفر الطالب يتم استخراجها من هيئة الجوازات

3. Emirates ID

A clear copy of your valid Emirates ID card (both front and back side).

٣. بطاقة هوية الطالب

على ان تكون النسخة المحملة واضحة من الجانبين و سارية المفعول

4. Birth certificate

The year of issue of the birth certificate must match with the student's year of birth or has to be prior to the student's year of birth.

٤. شهادة الميلاد

ملزمة للطالب، يجب ان تكون سنة اصدار شهادة الميلاد متوافقة لسنة ميلاد الطالب

5. Photograph

The photograph must be recent, colored, clear, front view, full face with white background.

٥. صورة شخصية

يجب ان تكون الصورة رسمية ، حديثة، ملونة، واضحة



Mother national students

الطالبة فئة أبناء المواطنين

Mother's documents:

1. Passport

A clear copy of your valid passport with the Unified number

2. Emirates ID

A clear copy of your valid Emirates ID card (both front and back side).

3. Family Book

The year of issue of the family book must match with the student's year of birth or has to be prior to the student's year of birth.

وثائق والدة الطالب هي :-

1. جواز سفر والدة الطالب

يجب أن تكون النسخة المحملة واضحة و سارية المفعول

2. بطاقة هوية والدة الطالب

يجب أن تكون النسخة المحملة واضحة من الجانبين و سارية المفعول

3. خلاصة قيد والدة الطالب

يجب ان تكون والدة الطالب حاصلة على جنسية الدولة قبل ميلاد الطالب او في نفس السنة الميلادية له



Private school students

المدارس الخاصة

2016/2015 بطاقة تقييم العام الدراسي
Report Card for the Academic Year 2015/2016

QR Code

School: Private American
School curriculum: Private American
Reporting Period: Final
Student Name:
Student #: 10
Grade: 10
Class: GR10-B

مدرسة: خاص - أمريكي
الفترة الإحصائية: النهائية
اسم الطالب:
رقم الطالب:
الصف:
التحفة: GR10-B

ملاحظات Comments	الدرجة Mark	التهيئة الصغرى Min	التهيئة الكبرى Max	Subject	المواد الدراسية
	76	50	100	Islamic Education- Arabs	التربية الإسلامية للعرب
	80	50	100	Arabic Language- Arabs	اللغة العربية للعرب
	76	60	100	English Language	اللغة الإنجليزية
	73	60	100	Mathematics Algebra 2	الرياضيات- الجبر 2
	69	60	100	Biology	الحياتيات
	70	60	100	Physics	الفيزياء
	69	60	100	Business Studies	إدارة الأعمال
	98	60	100	Information Technology- Design	تكنولوجيا المعلومات- التصميم
	85	60	100	Arts and Design	الفنون و التصميم
	696	520	900	Total	المجموع
	77.3	---	---	Average (%)	النسبة المئوية

Examinations: Passed
By: Ahlam M.M. Al Massri
of Issue: Ahlam محمد المصري

طالبة المنهاج الأمريكي:

ضمان الحصول على عرض القبول المبكر المشروط عليك إدراج

أثناء تعبئة طلب الالتحاق:

- شهادة الصف العاشر مصدقة
- شهادة الصف الحادي عشر مصدقة

بعد إعلان نتائج الفصل الدراسي الأول عليك إرفاق:

- شهادة الصف الثاني عشر للفصل الأول مختومه من المدرسة

بعد إعلان نتائج نهاية العام الدراسي، يرجى إرفاق:

- شهادة الصف الثاني عشر مصدقة
- رسالة المعادلة صادرة من وزارة التربية والتعليم

American curriculum

- Grade 10 final transcript (attested copy is required)
- Grade 11 final transcript (attested copy is required)
- Grade 12 first semester transcript with the official certified stamp of the school
- Grade 12 final transcript attested by the Ministry of Education (to be submitted at the end of the academic year)
- Equivalency letter from the Ministry of Education (to be submitted at the end of the academic year)



British Curriculum student:

- Grade 10 final transcript (IGCSE, GCSE) (attested copy is required)
- Grade 11 final transcript (IGCSE, GCSE) (attested copy is required)
- Grade 12 final transcript of Advanced or Advanced Subsidiary level attested by the Ministry of Education (A-level or AS-level) (to be submitted at the end of the academic year)
- Grade 12 final transcript from the school indicating that the student took Arabic and Islamic studies (to be submitted at the end of the academic year)
- 5- Equivalency letter from the Ministry of Education (to be submitted at the end of the academic year)

طلبة المنهج البريطاني:

لضمان الحصول على عرض القبول المبكر المشروط عليك إدراج


أثناء تعبئة طلب الالتحاق

- شهادة الصف العاشر مصدقة
- شهادة الصف الحادي عشر مصدقة (IGCSE)، (GCSE).


بعد إعلان نتائج نهاية العام الدراسي، يرجى إرفاق:

- شهادة الثاني عشر في المستوى المتقدم (AS- level أو A-level).
- توفير نتائج مادتي اللغة العربية والتربية الإسلامية في نهاية العام الدراسي.
- رسالة المعادلة صادرة من وزارة التربية والتعليم


Sample of IGCSE certificate



Sample of GCSE certificate



Sample of transcript from the school showing Arabic and Islamic studies





الإمارات العربية المتحدة
وزارة التربية والتعليم

إدارة التسجيل والإرشاد الطلابي

International Baccalaureate (IB)

- Grade 10 final transcript (attested copy is required)
- Grade 11 final transcript (attested copy is required)
- Grade 12 attested final transcript (to be submitted at the end of the academic year)
- Equivalency letter from the Ministry of Education (to be submitted at the end of the academic year)

البكالوريا الدولية:

لضمان الحصول على عرض القبول المبكر المشروط عليك

إدراج أثناء تعبئة طلب الالتحاق

- شهادة الصف العاشر مصدقة
- شهادة الصف الحادي عشر مصدقة

بعد إعلان نتائج نهاية العام الدراسي، يرجى إرفاق:

- شهادة الصف الثاني عشر مصدقة
- رسالة المعادلة صادرة من وزارة التربية والتعليم

International Baccalaureate®
Baccalauréat International
Bachillerato Internacional

The IB Diploma Programme | Le Programme du diplôme de l'IB | El Programa del Diploma del IB

We certify that - Nous certifions que - Certificamos que
ALJOSA MARKOVIC
entered by - présenté(e) par l'établissement scolaire dénommé - presentado(a) por el colegio denominado
II gimnazija Maribor
has achieved the following results - a obtenu les résultats suivants - ha obtenido los resultados siguientes

Subjects taken at higher level Matières présentées au niveau supérieur Asignaturas del Nivel Superior	Grades Notes Calificaciones	Subjects taken at standard level Matières présentées au niveau moyen Asignaturas del Nivel Medio	Grades Notes Calificaciones
MIS SLOVENE A1 MIS ENGLISH A LANG AND LIT MIS ECONOMICS (ENG) MIS MATHEMATICS (ENG)	7 8 7 7	MIS GERMAN B MIS BIOLOGY (ENG)	5 5

Additional requirements
Compléments requis
Requisitos adicionales
EXTENDED ESSAY SLOVENE A
THEORY OF KNOWLEDGE
POINTS

All CAS (Creativity-Action-Service) requirements have been fully satisfied.

Total 42

D. Siva Kumari

Dr. Siva Kumari
Director general - Genève
Directrice générale - Genève
Directora general - Ginebra
04 August 2015

IB Diploma Programme
Programme du diplôme
Programa del Diploma

D. 000563 0019
11P815



Grade 12 students who attend a school outside the UAE

طلبة خارج الدولة

Government school

- 1- Grade 10 final transcript (attested copy is required)
- 2- Grade 11 final transcript (attested copy is required)
- 3- Grade 12 final transcript attested by the Ministry of Education in the country of study (to be submitted at the end of the academic year)
- 4- Equivalency letter from the Ministry of Education, UAE (to be submitted at the end of the academic year)

Private school

- 1- Grade 10 final transcript (attested copy is required)
- 2- Grade 11 final transcript (attested copy is required)
- 3- Grade 12 final transcript attested by the Ministry of Education and acknowledged by the UAE embassy and the Cultural Attaché Office in the country of study (to be submitted at the end of the academic year)
- 4- Equivalency letter from the Ministry of Education, UAE (to be submitted at the end of the academic year)

المدارس الحكومية:

لضمان الحصول على عرض القبول المبكر المشروط

عليك إدراج أثناء تعبئة طلب الالتحاق

- ١- شهادة الصف العاشر مصدقة
- ٢- شهادة الصف الحادي عشر مصدقة
- ٣- بعد إعلان نتائج نهاية العام الدراسي، يرجى إرفاق:
٣- شهادة الصف الثاني عشر مصدقة
- ٤- رسالة المعادلة صادرة من وزارة التربية والتعليم

المدارس الخاصة:

لضمان الحصول على عرض القبول المبكر المشروط

عليك إدراج أثناء تعبئة طلب الالتحاق

- ١- شهادة الصف العاشر مصدقة
- ٢- شهادة الصف الحادي عشر مصدقة
- ٣- بعد إعلان نتائج نهاية العام الدراسي، يرجى إرفاق:
٣- شهادة الصف الثاني عشر مصدقة
- ٤- رسالة المعادلة صادرة من وزارة التربية والتعليم



طلبة خارج الدولة

ملاحظة:

- في حال لم يجد الطالب اسم مدرسته ضمن قائمة المدارس عند تعبئة طلب الالتحاق، يرجى اتباع مايلي:
- اختيار أي مدرسة تكون ضمن قائمة المدارس المدرجة في صفحة الطالب على أن تكون في نفس المنطقة أو بلد الدراسة.
 - يرجى ارفاق رسالة من المدرسة تحتوي على بيانات المدرسة وشعار المدرسة



كيف أتمكن من متابعة طلبي؟!؟

The student can visit their profile in the student portal using their login credentials

يرجى استخدام اسم المستخدم وكلمة المرور الخاصة بك للتمكن من الدخول الى صفحتك الإلكترونية

صفحة الدخول
الرئيسية / صفحة الدخول

تسجيل الدخول

اسم المستخدم (UserName)

الرقم السري

تذكرني

تسجيل الدخول
نسيت كلمة السر؟
انشاء مستخدم جديد



Student Information / Upload Documents

بيانات طلب الإلتحاق / تحميل الوثائق

خروج استمارة الفحص الطبي الاستفسار والتواصل طلب التغيير التقارير **بيانات طلب الالتحاق / تحميل الوثائق**

201800226 - jggfghjghkjghdfj

تطبيق طالب

201800226

وافقت الشروط

معلومات حول متطلبات القبول والبرامج الدراسية المتوفرة في مؤسسات التعليم العالي والبعثات الخارجية

English	اللغة العربية	مؤسسات التعليم العالي
		جامعة الإمارات العربية المتحدة
		جامعة زايد
		جامعة خليفة للعلوم والتكنولوجيا
		كليات التقنية العليا
		معهد التكنولوجيا التطبيقية - بوليتكنك أبوظبي
		معهد التكنولوجيا التطبيقية - كلية فاطمة
		معهد أبوظبي للتعليم والتدريب المهني
		جامعة محمد الخامس

- بيانات الطالب
- العنوان للتواصل
- بيانات المدرسة
- الحالة الصحية
- اختيار المؤسسات التعليمية
- تحميل الوثائق
- تأكيد البيانات



Reports

التقارير

[خروج](#) [استمارة الفحص الطبي](#) [الاستفسار والتواصل](#) [طلب التغيير](#) [التقارير](#) [بيانات طلب الالتحاق / تحميل الوثائق](#) [🏠](#)

مخلص التقارير

ملخص عن التغييرات التي أجريتها على اختيارك لمؤسسات التعليم العالي

SMS Messages	
Sent Date	SMS Message
AM 10:09:46 25/10/2017	رقم طلب الالتحاق الخاص بك هو 201800226



Changing Preference

طلب التغيير

خروج استمارة الفحص الطبي الاستفسار والتواصل طلب التغيير التقارير بيانات طلب الالتحاق / تحميل الوثائق

طلب التغيير

عزيزي الطالب/ة
يرجى العلم بأن فترة التعديل على خيارات المؤسسة و البرامج الدراسي المخصصة لك قيد الاجراء ،سوف يتم مواظمتكم بها لاحقاً.



Communication

الاستفسار والتواصل

خروج استمارة الفحص الطبي **للاستفسار والتواصل** طلب التغيير التقارير بيانات طلب الالتحاق/ تحميل الوثائق

jggfgf jghjhg kjghdfj - 201800226

الاستفسارات و التواصل

سعيًا من قسم إدارة التسجيل والإرشاد الطلابي إلى تقديم خدمات تفاعلية ذات جودة تؤمن فتح قنوات التواصل مع الطلبة للرد على جميع الاستفسارات ، تم توفير هذه الخدمة عبر بوابة الطالب الإلكترونية.

شروط و ضوابط استخدام ارسال الرسائل عبر بوابة الطالب:

- 1 . نية المستخدم ، للاستفسار فقط عن المواضيع المتعلقة بالتسجيل والقبول في مؤسسات التعليم العالي.
- 2 . طرح الاستفسار مرة و واحدة وعدم تكراره أكثر من مرة إذ سوف يتم الرد عليه خلال ثلاثة ايام عمل.
- 3 . الالتزام بالألفاظ اللائقة و الجدية أثناء طرح الاستفسارات وسوء استخدام هذه الخدمة قد يعرض الطالب للمساءلة.
- 4 . في حال كان الموضوع او الاستفسار عاجلا، يمكن للطلاب الاستفسار عن طريق الهاتف الثابت 800-51115

العنوان للتواصل

يرجى تدوين الإستفسار الذي ترغب بإرساله إلى إدارة التسجيل و الإرشاد الطلابي - في وزارة التربية و التعليم في المربع المقابل، وسيتم الرد على إستفساركم بأسرع وقت ممكن من قبل المنسق المختص

ارسال

P.O Box : 45372 Abu Dhabi, UAE
mozaa.alzaabi@moe.gov.ae



Medical Form

استمارة الفحص الطبي

Medical check-up استمارة الفحص

History Personal History : <ul style="list-style-type: none"> Known risk factors (Hypertension, D. M and Hyperlipidemia). Cardiovascular event. Current or previous smoking. Family History of: premature cardiovascular disease (primary cardiac event/stroke < 50 yrs old).		PHYSICAL EXAMINATION B.P. _____ Pulse: _____ Height: _____ Weight: _____ BMI: _____ Waist: _____ Hip circumference: _____	
GENERAL EXAMINATION Liver: _____ Spleen: _____ Hernia: _____ Lungs: _____ Musculoskeletal: _____			
EYE EXAMINATION (Visual acuity) Rt Eye (with/without glasses): _____ Lt Eye (with/without glasses): _____			
Laboratory results CBC : _____ FBS (Optional): _____ HBA1C (Optional): _____ HIV (screen & Education): _____ Hepatitis (B screen & Education): _____ Blood group & Res: _____		Lipid Panel(Optional): 1. Fasting serum Total cholesterol: _____ 2. HDL & LDL: _____ 3. Fasting serum Triglyceride _____	
<input type="checkbox"/> Fit <input type="checkbox"/> Fit with special needs:			
<input type="checkbox"/> Unfit Infectious Disease (specify) Comments & recommendations:			
<input type="checkbox"/> Disability (specify) Comments & recommendations:			
<input type="checkbox"/> Long treatment disease (specify) Comments & recommendations:			
<input type="checkbox"/> Others (specify) Comments & recommendations:			
Health Center:		Doctor's name & signature:	
Student Name:			

NAPO ID No.:			
الرقم الطبي:			
Name:			
العنوان:		تاريخ الميلاد:	
Address:		Date of Birth:	
الهاتف:			
Telephone:			
طبي الطالب ان يملأ هذا الجزء من الاستمارة			
Medical History			
هل أجريت أي عملية جراحية؟ Have you ever had any surgery?	نعم / No	لا / Yes	هل تأخذ أدوية بشكل دوري؟ Do you take any medicine on a regular basis?
هل تأخذ أدوية بشكل دوري؟ Do you take any medicine on a regular basis?	نعم / No	لا / Yes	هل تستخدم أي أجهزة طبية مساعدة أو تعويضات؟ Do you use any medical devices?
هل تستخدم أي أجهزة طبية مساعدة أو تعويضات؟ Do you use any medical devices?	نعم / No	لا / Yes	هل لديك حساسية من أي أدوية؟ Are you allergic to any medicines?
هل لديك حساسية من أي أدوية؟ Are you allergic to any medicines?	نعم / No	لا / Yes	هل لديك حساسية من أي أطعمة؟ Are you allergic to any foods?
هل لديك حساسية من أي أطعمة؟ Are you allergic to any foods?	نعم / No	لا / Yes	هل لديك حساسية من لدغ الحشرات؟ Do you have any insect allergy?
هل لديك حساسية من لدغ الحشرات؟ Do you have any insect allergy?	نعم / No	لا / Yes	هل لديك أي حساسية أخرى؟ Do you have any other allergies?
هل لديك أي حساسية أخرى؟ Do you have any other allergies?	نعم / No	لا / Yes	هل أخذت جميع اللقاحات المطلوبة؟ Have you had all the required vaccinations?
هل أخذت جميع اللقاحات المطلوبة؟ Have you had all the required vaccinations?	نعم / No	لا / Yes	هل لديك بقلعة تأمين صحي؟ Do you have a Health Insurance Card?
هل لديك بقلعة تأمين صحي؟ Do you have a Health Insurance Card?	نعم / No	لا / Yes	
Have you had any of the following?			
<input type="checkbox"/> قرحة الدم Asterias <input type="checkbox"/> مشاكل المعدة أو القولون Stomach/intestinal problems <input type="checkbox"/> السكري Diabetes <input type="checkbox"/> مشاكل في الأذن / الخشخشة Hearing problems <input type="checkbox"/> مشاكل السمع Hearing problems <input type="checkbox"/> أمراض أو إصابات في العظام Joint disease or injury <input type="checkbox"/> التهابات متكررة في المثانة / التهابات متكررة في الكلى Recurrent bladder/urinary <input type="checkbox"/> مشاكل في الرئة Throat problems	<input type="checkbox"/> مرض الكلى Kidney disease <input type="checkbox"/> أمراض القلب Cardiovascular disease <input type="checkbox"/> مشاكل عينية Psychological problems <input type="checkbox"/> مشاكل في العين أو البصر Eye/vision problems <input type="checkbox"/> الصرع Epilepsy/seizures <input type="checkbox"/> TB <input type="checkbox"/> احتياجات خاصة Special needs	<input type="checkbox"/> الربو Asthma <input type="checkbox"/> السرطان أو الأورام Cancer or tumors <input type="checkbox"/> مشاكل في الظهر Back problems <input type="checkbox"/> صعوبات في البلع Speech difficulties <input type="checkbox"/> مشاكل السمع Hearing problems <input type="checkbox"/> مشاكل البصيرة Color blindness <input type="checkbox"/> إذا كان لديك أي شيء آخر، يرجى تحديده If other, please specify	
أتأكد بأن جميع البيانات المدخلة في الاستمارة صحيحة. I confirm that all information provided in the medical form is correct. يجب الحصول على موافقة الوالد/الوالدة من قبل الطالب. Higher education institutions have the right to obtain medical reports from health centers.			
توقيع الطالب: _____		Student's signature	



Pre-conditional Admission

Early Conditional Admission is a system to provide students with provisional admission pending successful completion of the final year of high school and fulfillment of all admission and registration requirements. This provides for a systematic process of registration and admission to higher education institutions.

For the current academic year 2019 -2020, early conditional admission will be provided to students who wish to pursue studies in higher education institutions and to study abroad under the sponsorship of the Ministry of Education. The student is required to follow the below steps before the deadline of April 2019

- Students must apply online between 10th November 2019 to 30th April 2020. No new applications will be accepted after this date.
- Students must ensure that the university they choose is the right one for them. Student can make two (2) most preferred choice of institutions. Both choices are important and mandatory. Once a student is pre-conditional approved at an institution, he/she will not be allowed to change his/her institution.
- Students must complete the online application and upload the required valid official documents before the deadline.
- The first and second semester grades are factored into pre-conditional admissions decisions. Hence, students must ensure to perform well throughout secondary school.
- EmSAT is one of the important requirements for admission. Hence, students must ensure to sit for the EmSAT exam that is scheduled to be held during the months of October 2019 and March 2020.

مشروع القبول المبدئي/المشروط

القبول المبكر المشروط هو أداء تحقق تنظيماً أكبر لعملية التسجيل والقبول في المؤسسات، خلال العام الدراسي الحالي ٢٠١٩ / ٢٠٢٠ سيتم تنفيذ القبول المبكر المشروط للطلبة الراغبين بالالتحاق في مؤسسات التعليم العالي والبعثات الخارجية خلال فترة التسجيل مما يساهم في رسم صورة واضحة لدى مؤسسات التعليم العالي لاتخاذ الإجراءات اللازمة لاستيعاب الطلبة ضمن البرامج الأكاديمية، حيث أن على الطالب الالتزام بالتالي ليضمن معقد في مؤسسات التعليم العالي الحكومية والبعثات الخارجية قبل شهر أبريل ٢٠٢٠:

- التقديم بطلب الالتحاق ضمن الموعد المحدد (١٠ نوفمبر ٢٠١٩ - ٣٠ أبريل ٢٠٢٠)، حيث أنه لن ينظر في أي طلب بعد هذا التاريخ
- التأكد من خياراتهم للمؤسسات سواء الاختيار الأول أو الثاني، حيث سيتم القبول بناء على الخيارات المدونة في الطلب ولن يسمح لاحقاً بأي تعديل في الطلب
- استكمال الوثائق والبيانات المطلوبة قبل الموعد النهائي للتسجيل
- الاهتمام بامتحانات الفصل الدراسي الأول (سيتم النظر فيها من قبل المؤسسات خلال مرحلة الاختيار للقبول المبدئي)
- ادراج درجات شهادة الصف العاشر والحادي عشر مصدقة من وزارة التربية والتعليم وشهادة الفصل الأول للصف الثاني عشر لطلبة المدارس الخاصة ورفاق نسخة عنها.
- الالتزام بالتسجيل في اختبارات الامارات القياسي EmSAT خلال الفترة من أكتوبر ٢٠١٩ وحتى مارس ٢٠٢٠ حيث أنها تعتبر إحدى معايير القبول في مؤسسات التعليم العالي الحكومية



الإمارات العربية المتحدة
وزارة التربية والتعليم

إدارة التسجيل والإرشاد الطلابي

Call Center:

80051115

مركز الاتصال:

Website

www.moe.gov.ae

الموقع:

Email:

napo@moe.gov.ae

البريد الإلكتروني: